



PREFEITURA
Nova Iguaçu

SEMASPV
Secretaria Municipal de Assistência Social
e Prevenção da Violência de Nova Iguaçu

SerH



Serviço de Educação e Responsabilização
para Homens Autores de Violência de Gênero

SEMINÁRIO INTERNO



**Observatório Social
de Nova Iguaçu**



PREFEITURA
Nova Iguaçu

SEMASPV
Secretaria Municipal de Assistência Social
e Proteção da Infância de Nova Iguaçu

QUADRO GERAL

ATÉ OUTUBRO DE 2009



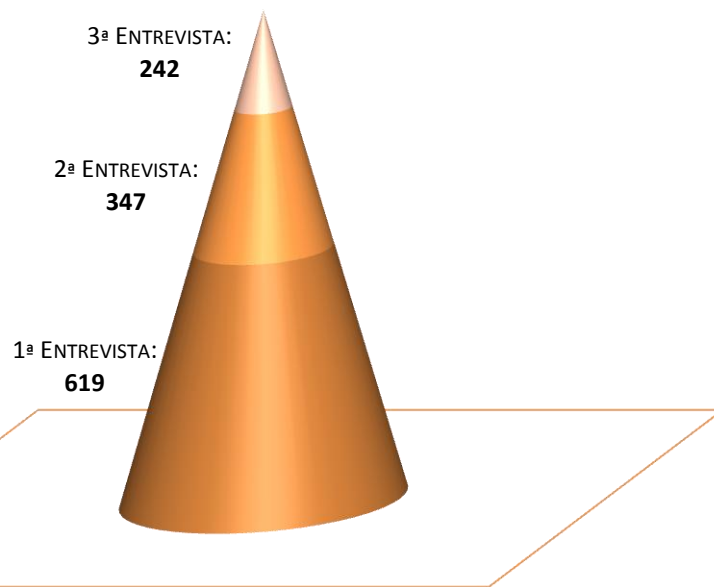
Observatório Social
de Nova Iguaçu



Análise dos Atendimentos

Entrevistas

Grupos Reflexivos



Nº de Desistentes antes do
Encaminhamento para Grupo:
244

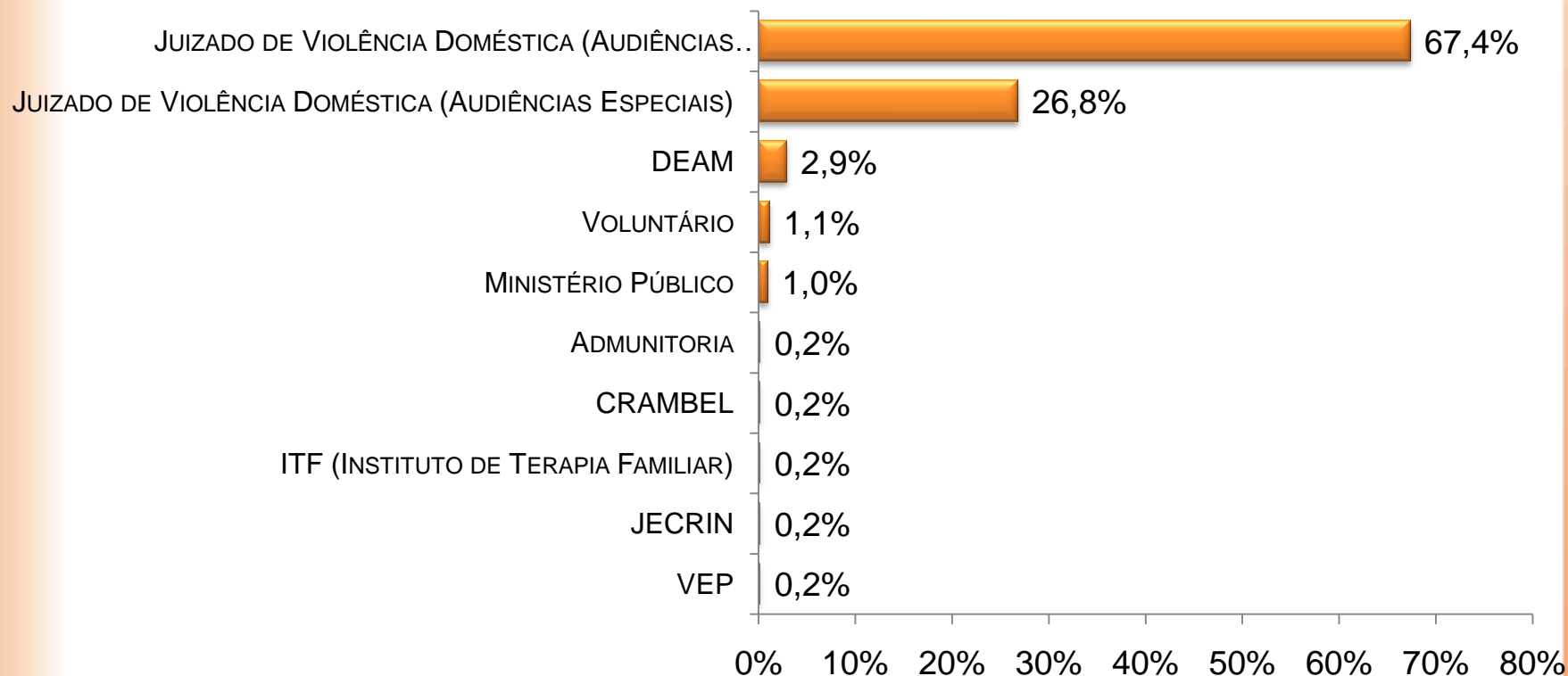
Status	Nº de Casos
Encaminhado para Grupo	342
Participante de Grupo	252
Em Grupo Atualmente	136

Nº de Desistentes após
Encaminhamento para Grupo:
90





HOMENS ATENDIDOS PELO SERH SEGUNDO ORIGEM DO ENCAMINHAMENTO



CASOS VÁLIDOS: 619
DADOS FALTANTES: 0





PREFEITURA
Nova Iguaçu

SEMASPV
Secretaria Municipal de Assistência Social
e Proteção da Infância de Nova Iguaçu

ANÁLISE DAS FREQUÊNCIAS AOS GRUPOS



**Observatório Social
de Nova Iguaçu**



PREFEITURA Nova Iguaçu

SEMASPV
Secretaria Municipal de Assistência Social
e Proteção da Infância de Nova Iguaçu

GRUPO	Nº MÉDIO DE PRESENCAS	Nº MÉDIO DE FALTAS	Nº DE ENCONTROS OCORRIDOS	Nº DE COMPONENTES COM PELO MENOS 1 PRESENÇA	Nº DE COMPONENTES QUE NÃO DESISTIRAM ATÉ O ENCONTRO DE REFERÊNCIA ANALISADO	Nº DE COMPONENTES ENCAMINHADOS
GR1 (NI)	3,79	1,93	14	9	5	9
GR2 (NI)	8,00	6,30	20	18	10	23
GR3 (NI)	7,05	3,55	20	14	8	18
GR4 (NI)	5,75	6,10	20	11	7	32
GR5 (NI)	11,85	4,45	20	19	13	28
GR6 (NI)	8,70	3,50	20	14	12	20
GR7 (NI)	10,15	3,30	20	16	12	21
GR8 (NI)	9,30	4,20	20	15	12	20
GR9 (SJM)	6,84	4,79	19	14	8	16
GR10 (NI)	2,05	2,00	10	8	7	12
GR11 (NI)	5,56	3,50	18	10	7	15
GR13 (NI)	9,33	2,92	12	18	16	20
GR14 (NI)	6,75	2,00	8	11	13	18
GR15 (NI)	9,33	3,00	3	14	14	14
GR16 (NI)	6,67	6,08	12	18	13	22
GR17 (NI)	8,00	3,33	3	12	12	14
GR19 (SJM)	4,67	8,33	3	7	13	13
GR20 (NI)	8,64	1,36	11	13	13	13
GR21 (NI)	5,73	3,73	11	11	9	14
Nº MÉDIO	7,27	3,91	13,89	13,26	10,74	18,00
Nº MÉDIO S\GR1	7,46	4,02	13,89	13,50	11,06	18,50
Nº MÉDIO S\GR9	7,29	3,87	13,61	13,22	10,89	18,11
TOTAL				252	204	342



**Observatório Social
de Nova Iguaçu**



PREFEITURA
Nova Iguaçu

SEMASPV
Secretaria Municipal de Assistência Social
e Proteção da Infância de Nova Iguaçu

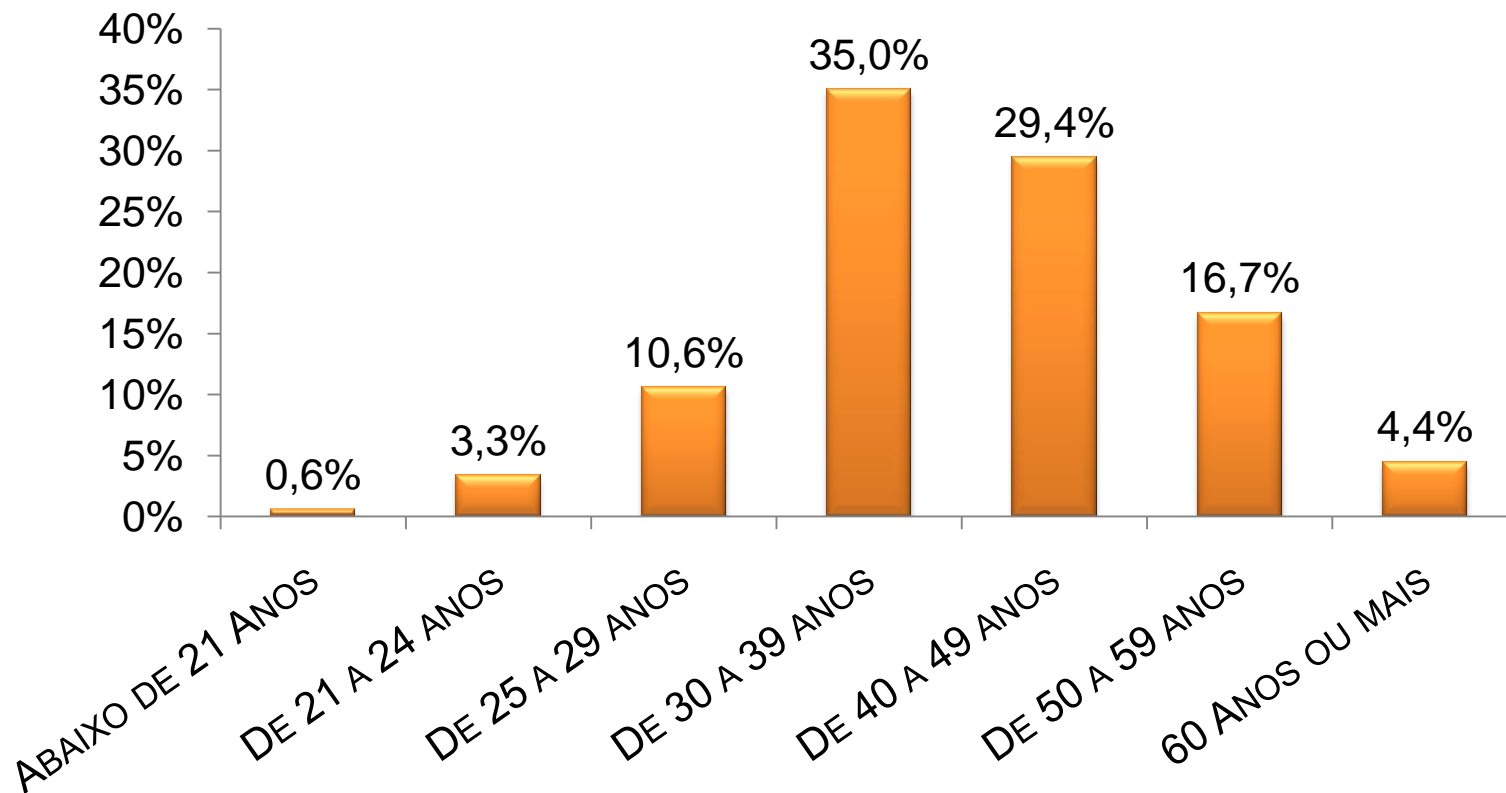
**PERFIL DOS HOMENS PARTICIPANTES
DE
GRUPO REFLEXIVO**



**Observatório Social
de Nova Iguaçu**



FAIXA ETÁRIA

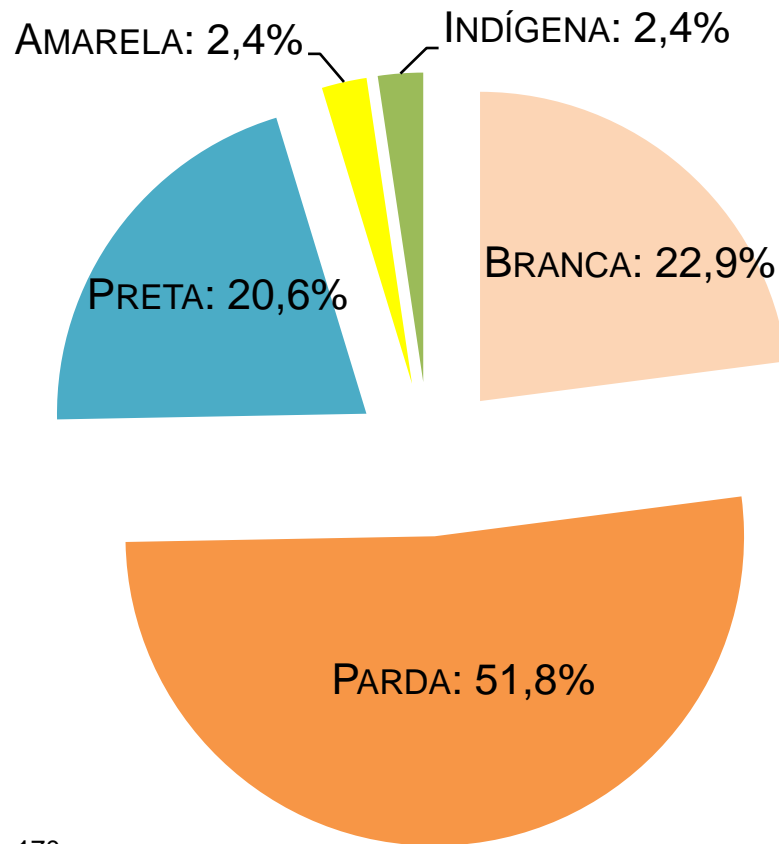


CASOS VÁLIDOS: 180
DADOS FALTANTES: 54





COR/ETNIA

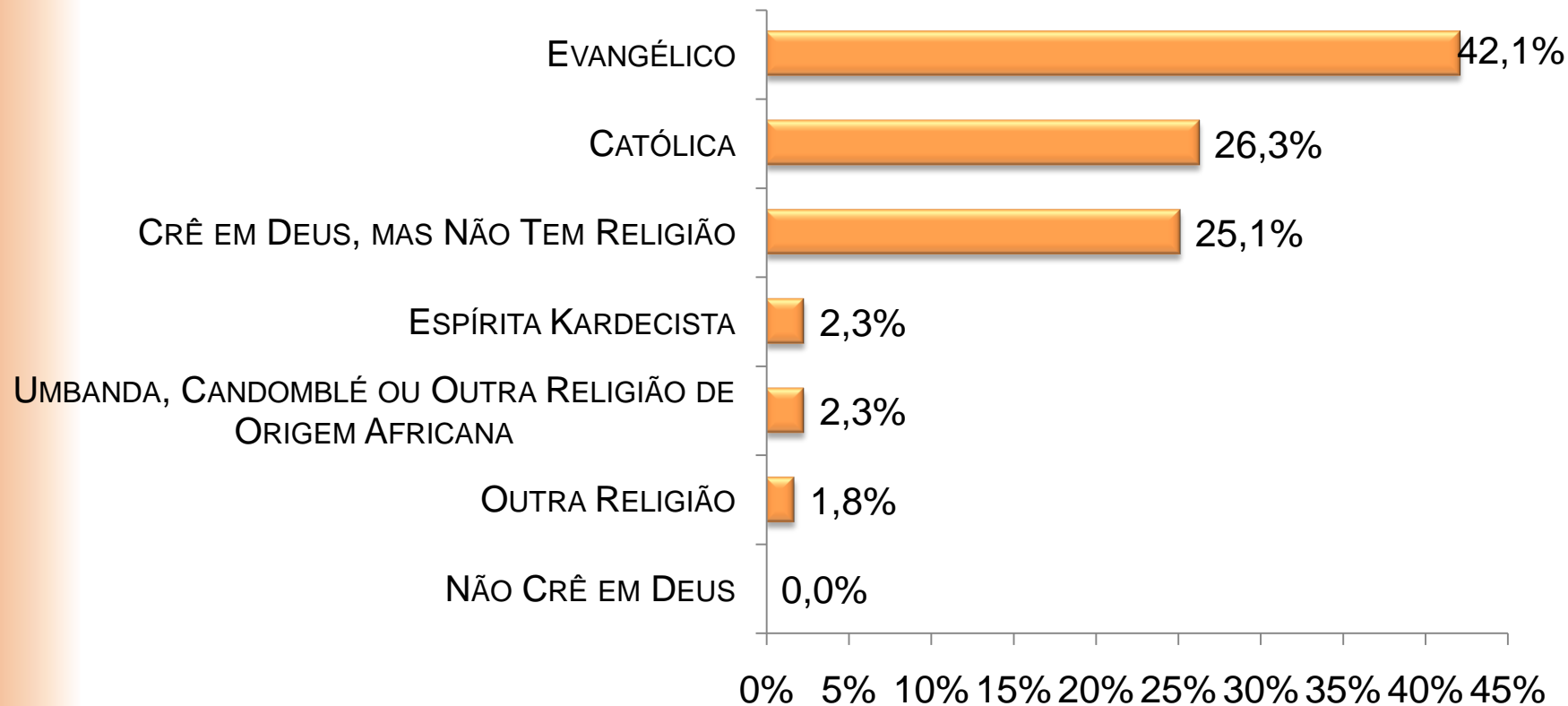


CASOS VÁLIDOS: 170
DADOS FALTANTES: 5





RELIGIÃO

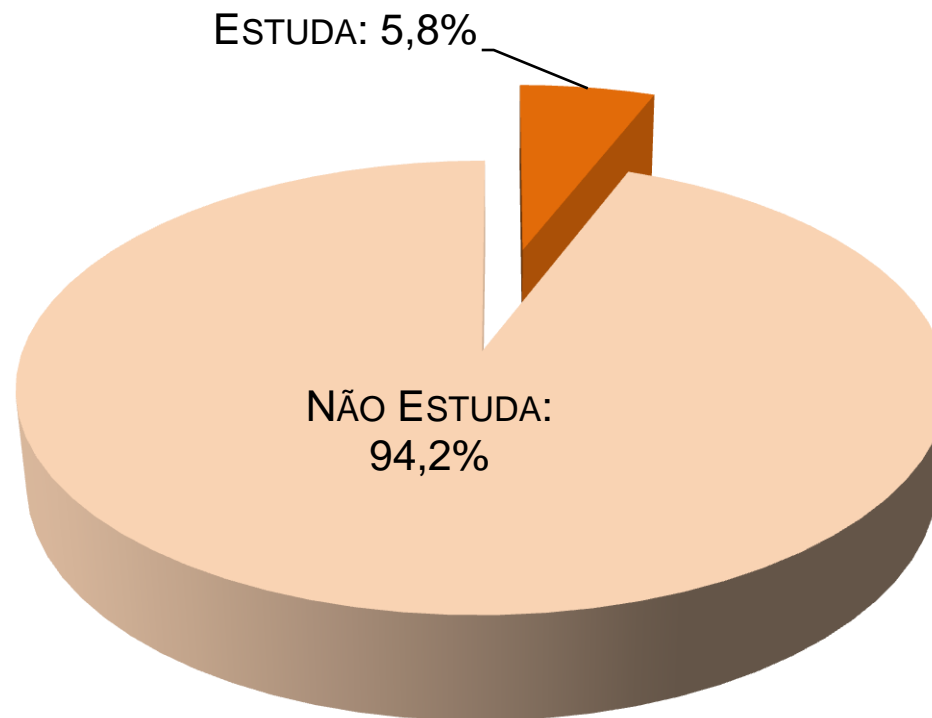


CASOS VÁLIDOS: 171
DADOS FALTANTES: 4





SITUAÇÃO ESCOLAR

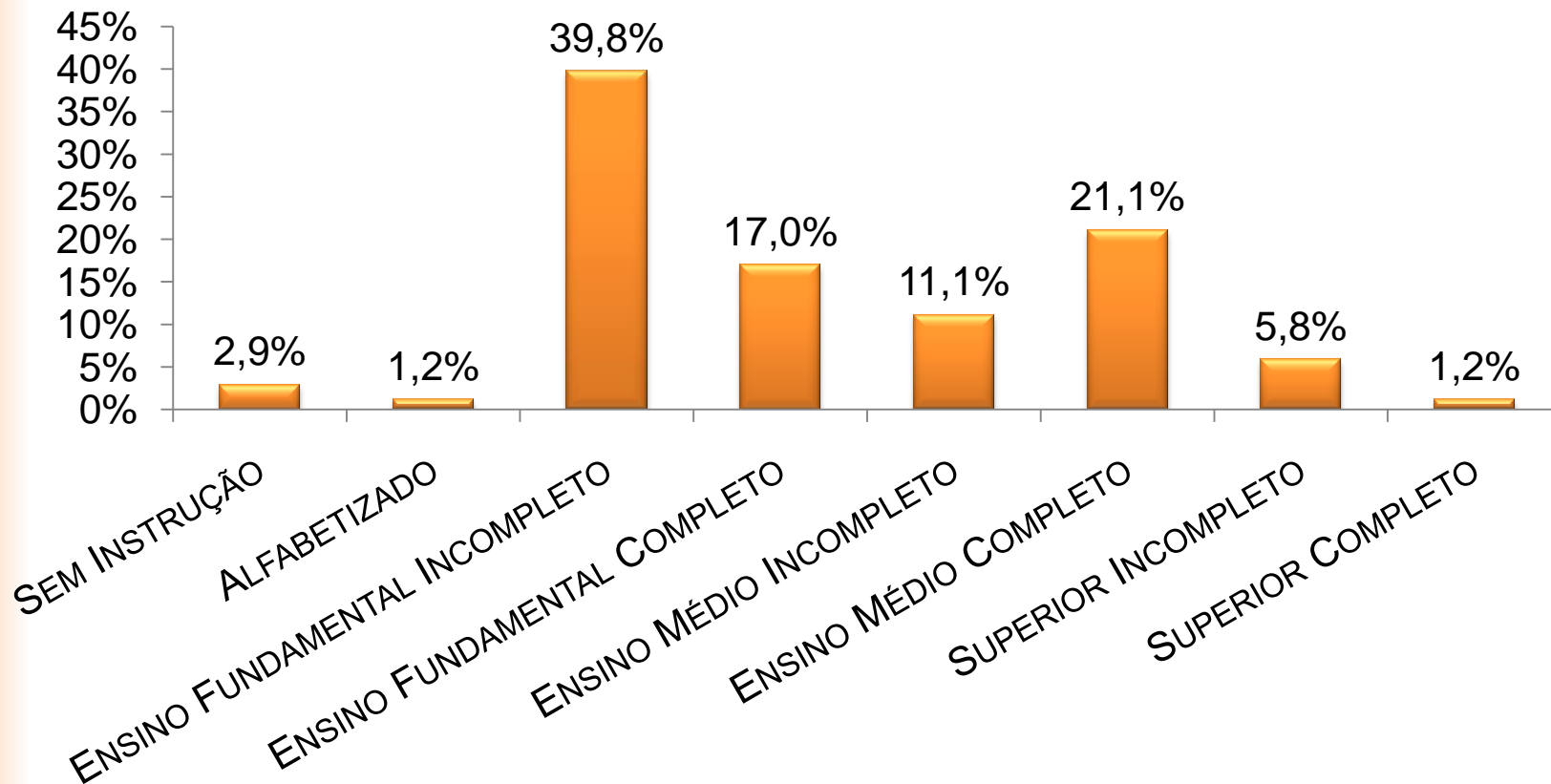


CASOS VÁLIDOS: 171
DADOS FALTANTES: 4





ESCOLARIDADE

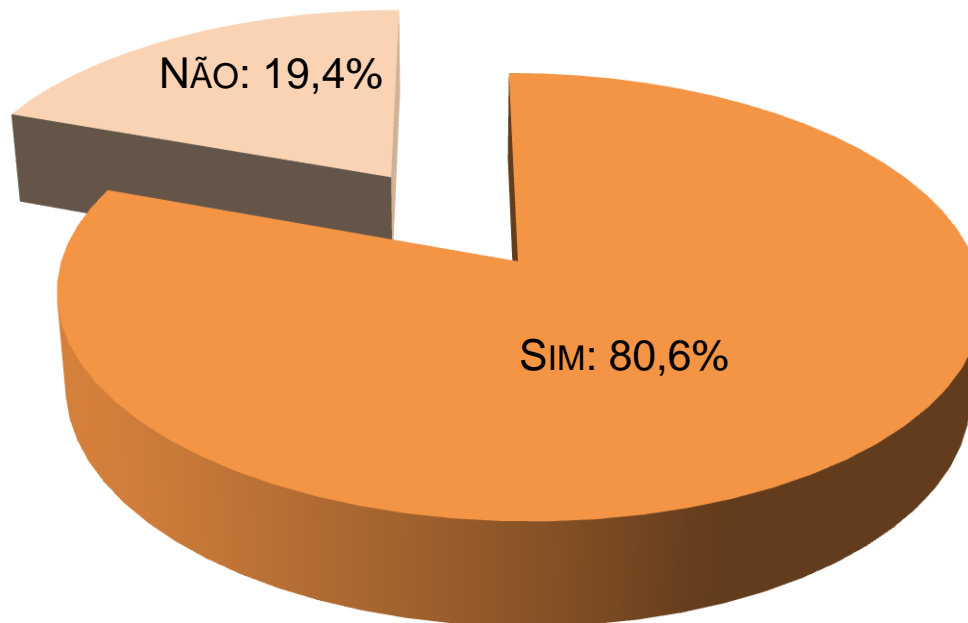


CASOS VÁLIDOS: 171
DADOS FALTANTES: 4





ATUALMENTE, TRABALHA?

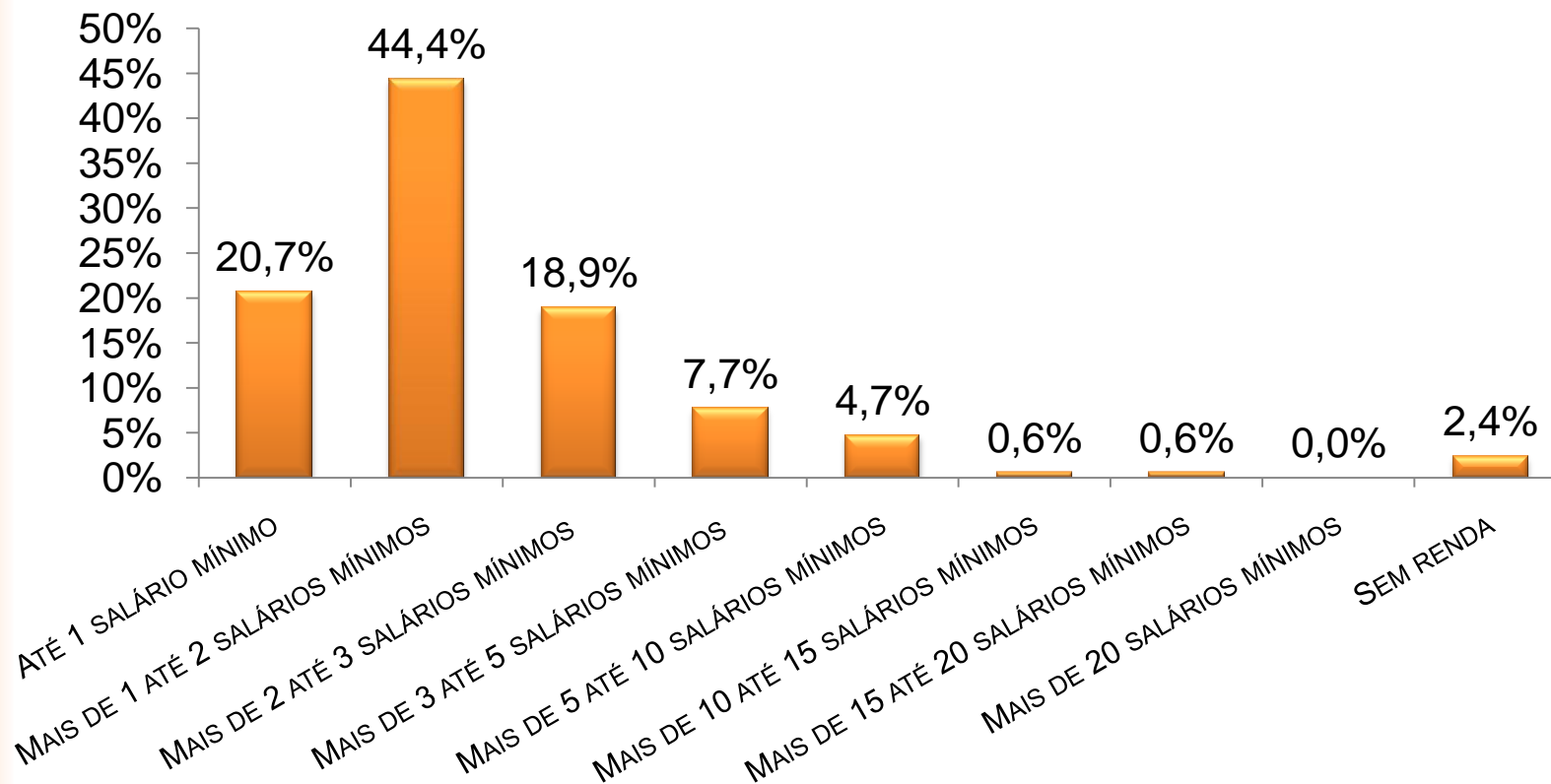


CASOS VÁLIDOS: 170
DADOS FALTANTES: 5





RENDA INDIVIDUAL MENSAL

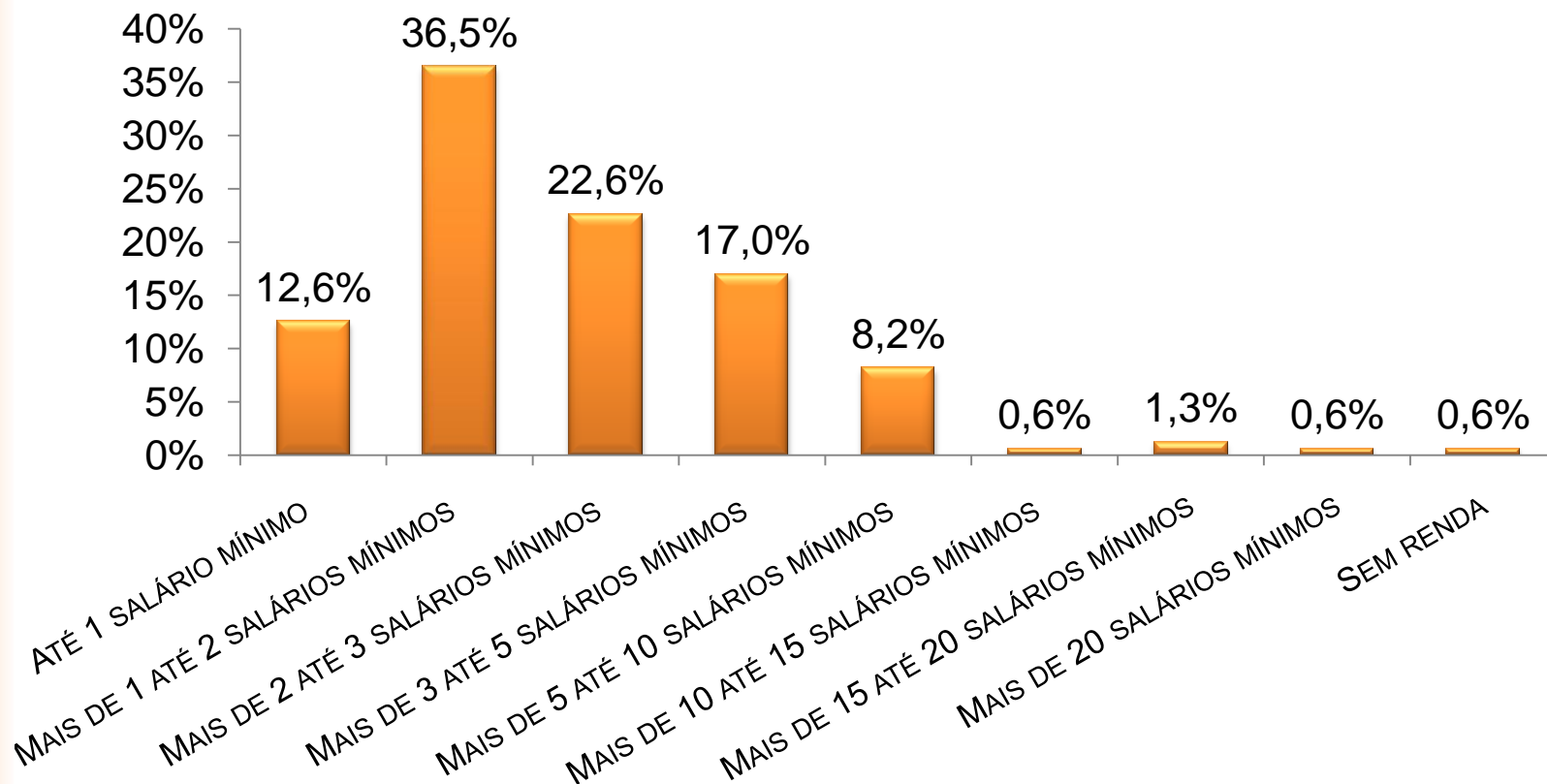


CASOS VÁLIDOS: 169
DADOS FALTANTES: 6





RENDA FAMILIAR MENSAL

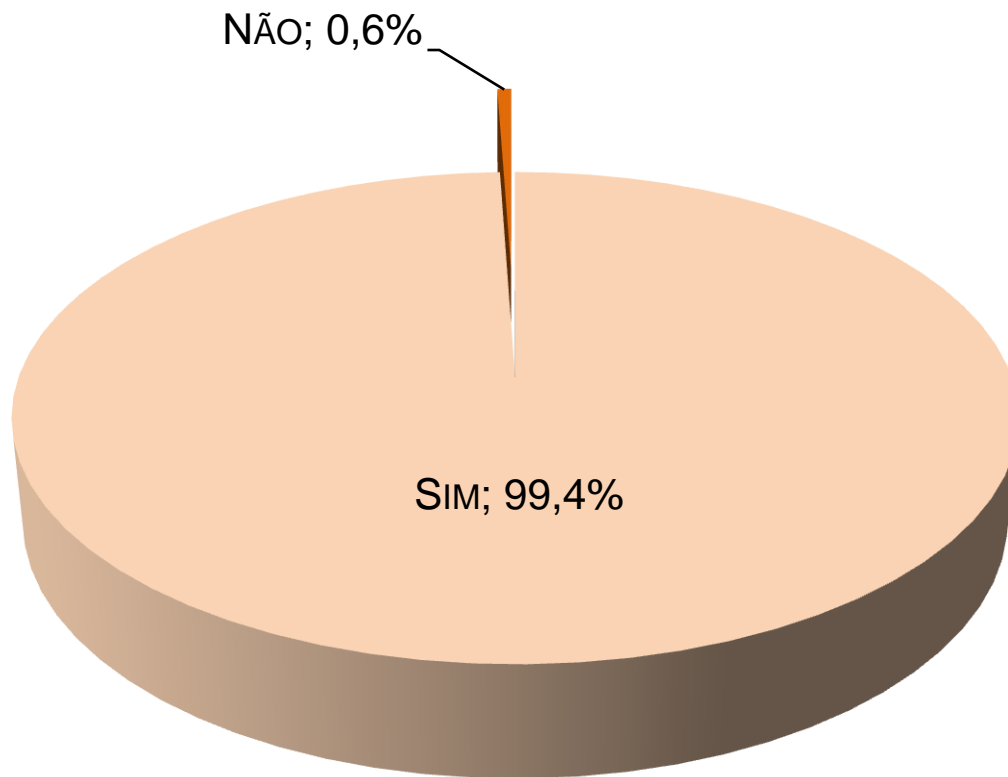


CASOS VÁLIDOS: 159
DADOS FALTANTES: 16





AJUDA NO SUSTENTO DA CASA?

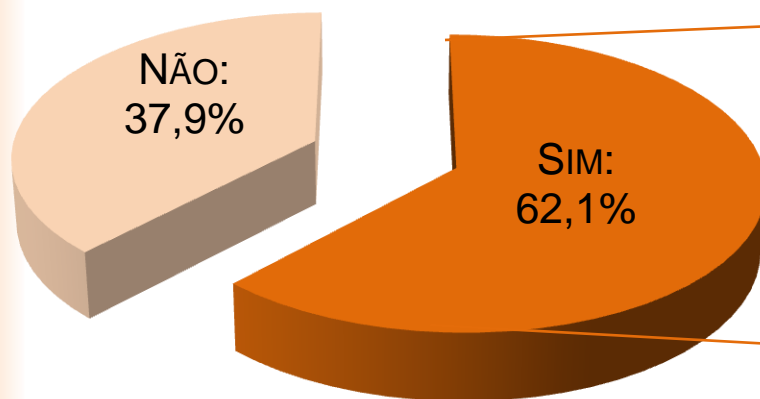


CASOS VÁLIDOS: 180
DADOS FALTANTES: 54



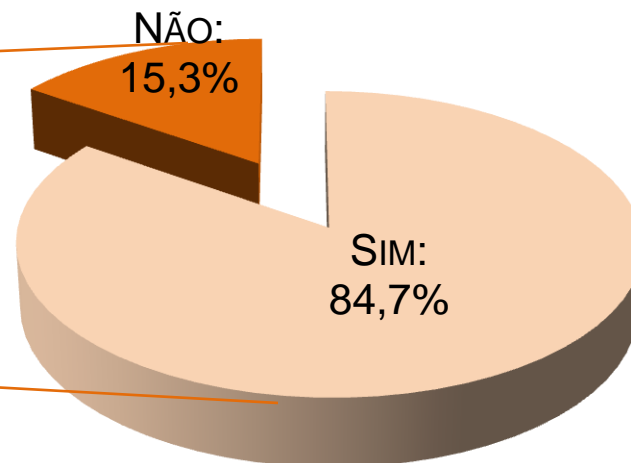


**POSSUI OUTRA FAMÍLIA, QUE
RESIDA EM OUTRA CASA?**



CASOS VÁLIDOS: 153
DADOS FALTANTES: 81

**AJUDA NO SUSTENTO DESSA
OUTRA CASA?**

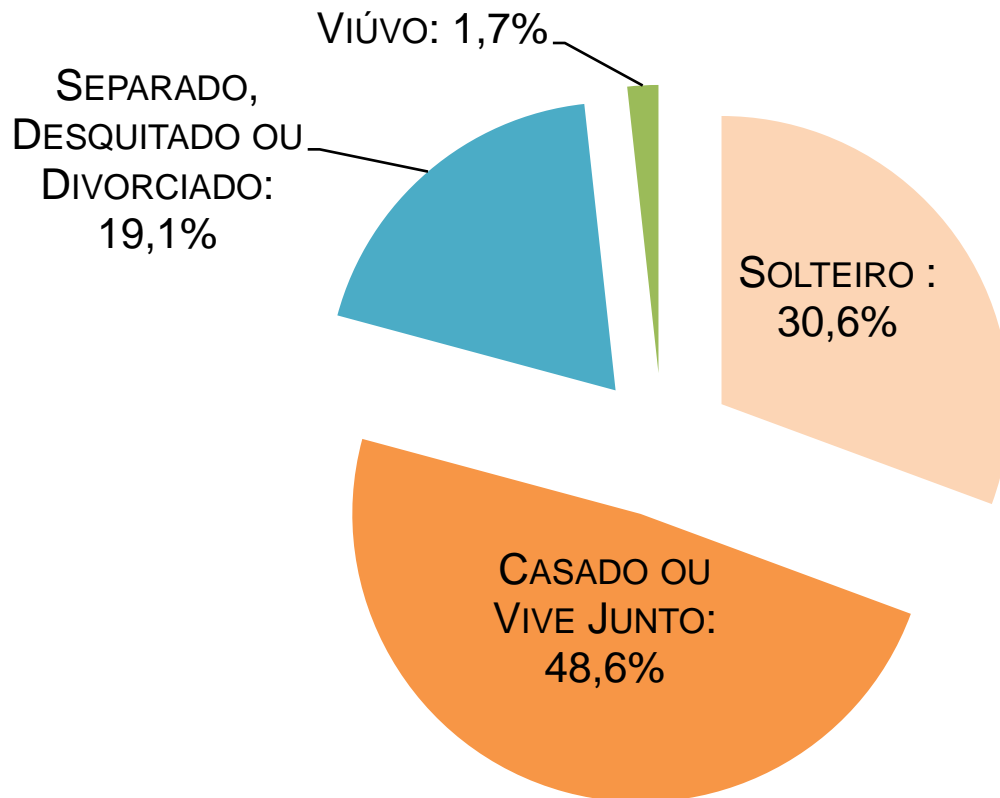


CASOS VÁLIDOS: 85
DADOS FALTANTES: 91
N/A: 58





ESTADO CIVIL



CASOS VÁLIDOS: 173
DADOS FALTANTES: 2





PREFEITURA
Nova Iguaçu

SEMASPV
Secretaria Municipal de Assistência Social
e Proteção da Infância de Nova Iguaçu

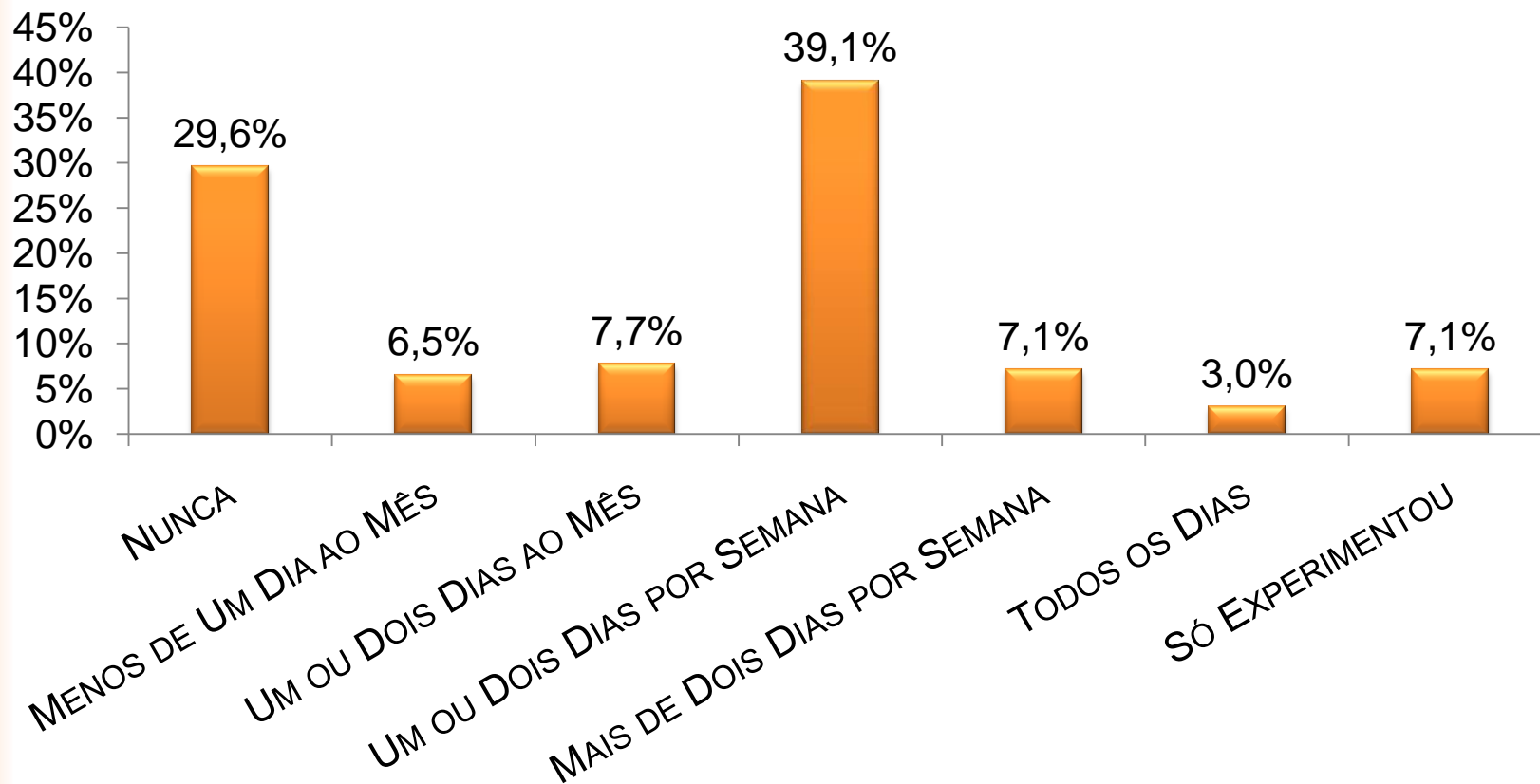
SAÚDE E USO DE ÁLCOOL E DROGAS



Observatório Social
de Nova Iguaçu



CONSUMO DE BEBIDAS ALCOÓLICAS

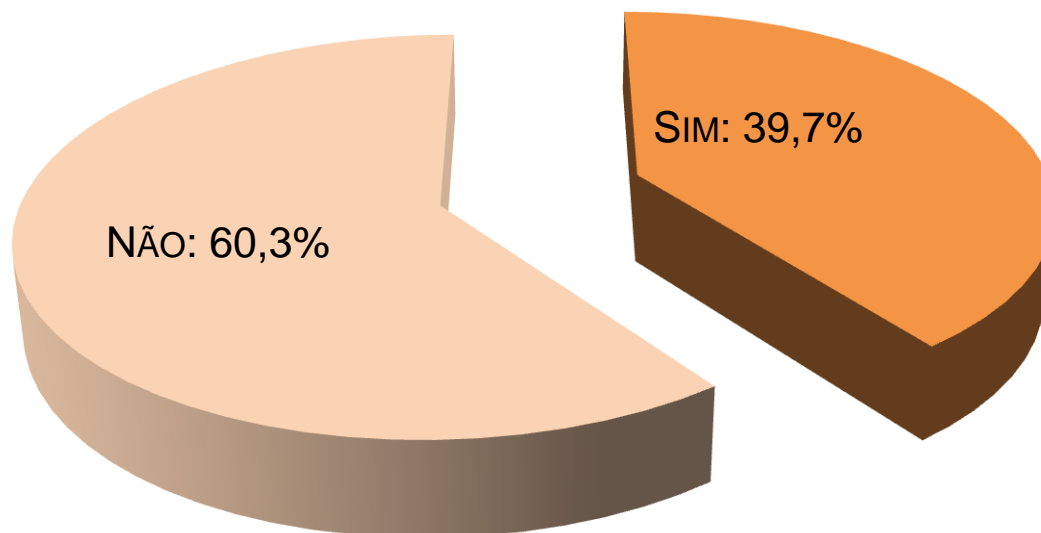


CASOS VÁLIDOS: 169
DADOS FALTANTES: 6





CONSUMO DE BEBIDA ALCOÓLICA OU DROGA EM RELAÇÃO À ÚLTIMA AMEAÇA OU AGRESSÃO A VÍTIMA DO PROCESSO

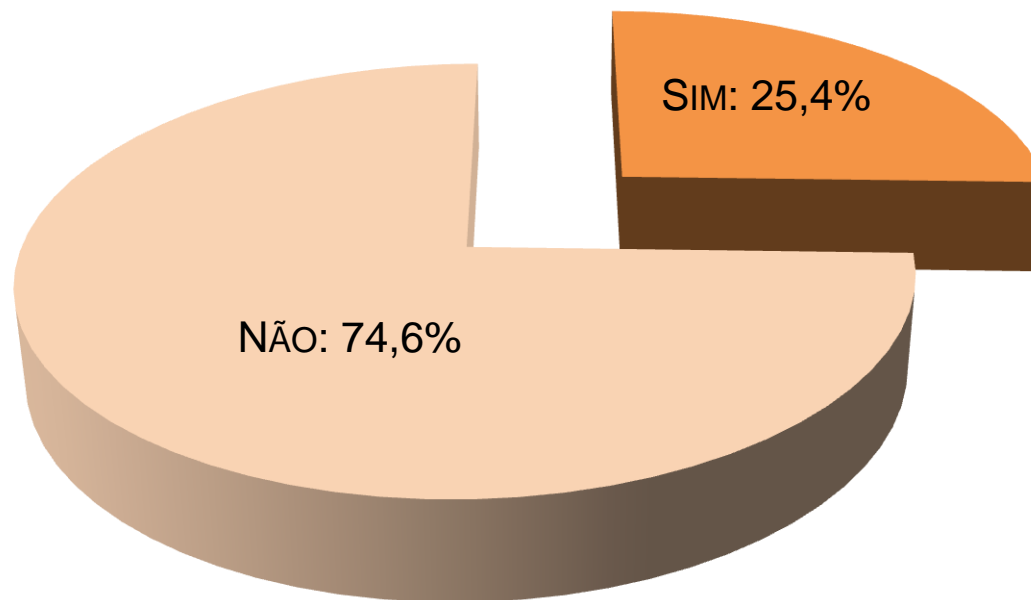


CASOS VÁLIDOS: 156
DADOS FALTANTES: 5
N/A; 14





**ALGUÉM DA FAMÍLIA PRECISA OU JÁ PRECISOU DE AJUDA DE
UM PROFISSIONAL NA ÁREA DE SAÚDE MENTAL?**

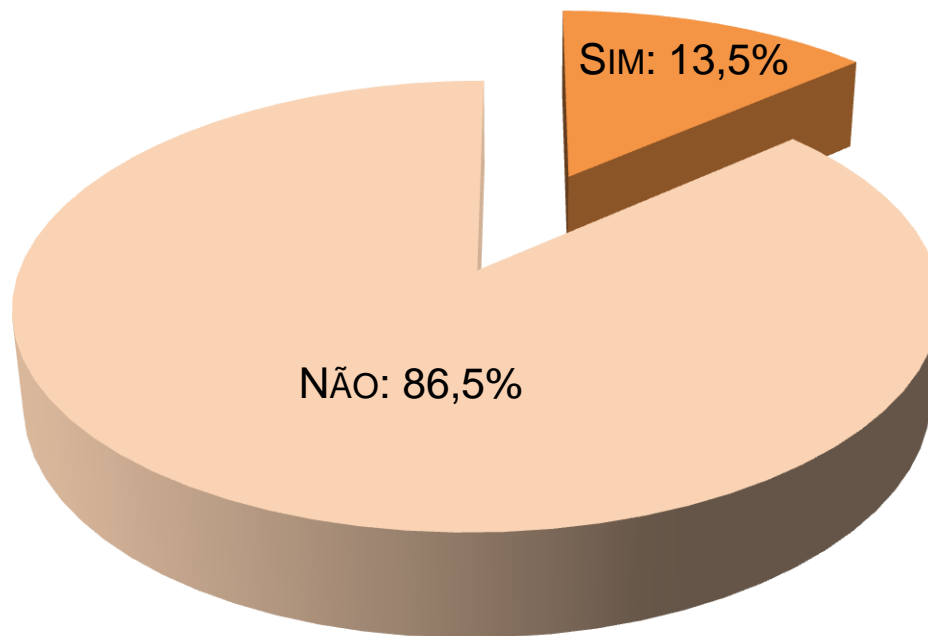


CASOS VÁLIDOS: 169
DADOS FALTANTES: 6





**PRECISA OU JÁ PRECISOU DE AJUDA DE UM PROFISSIONAL NA
ÁREA DE SAÚDE MENTAL?**



CASOS VÁLIDOS: 170
DADOS FALTANTES: 5





PREFEITURA
Nova Iguaçu

SEMASPV
Secretaria Municipal de Assistência Social
e Proteção da Infância de Nova Iguaçu

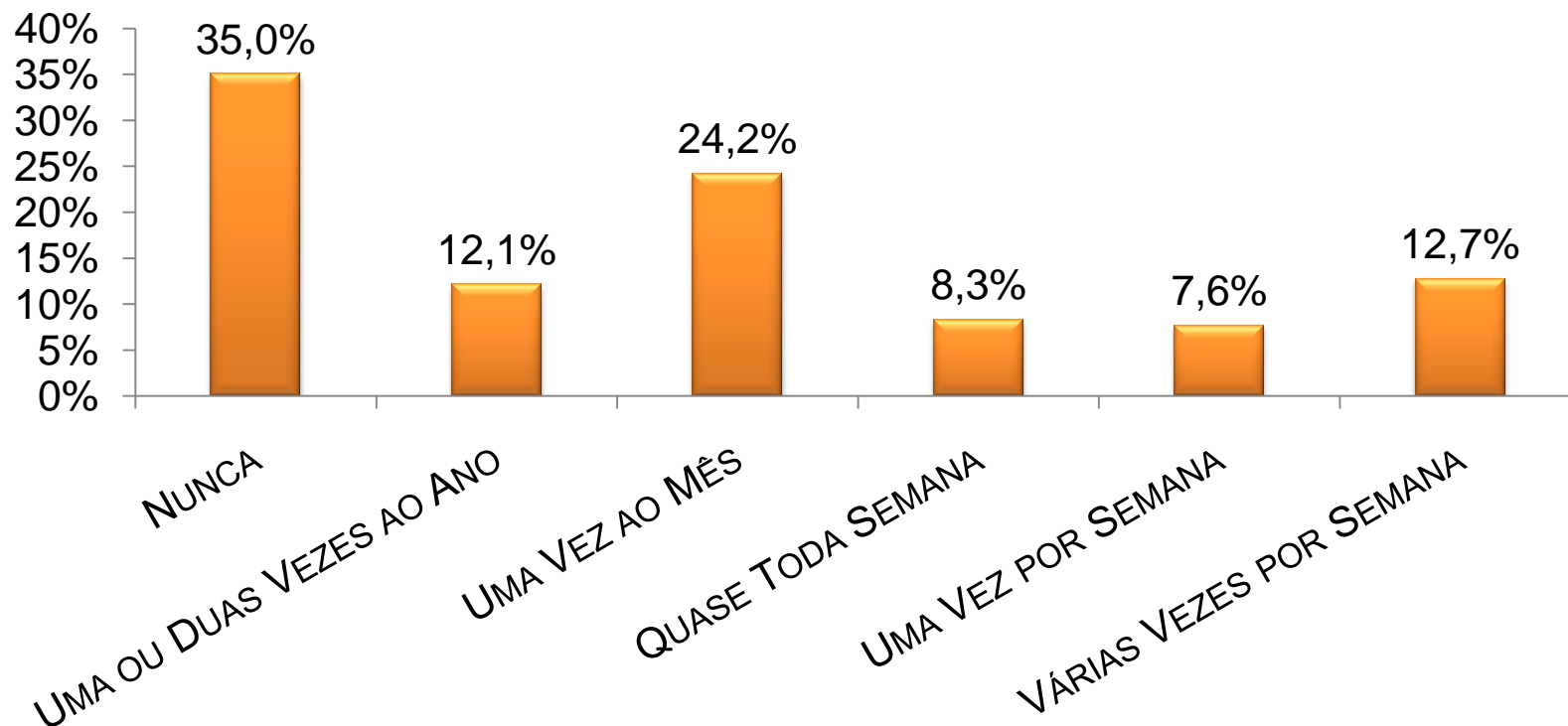
VIOLÊNCIA INTRAFAMILIAR E CONFLITOS COTIDIANOS



**Observatório Social
de Nova Iguaçu**



FREQUÊNCIA DE OCORRÊNCIA DE BRIGAS COM DISCUSSÕES VERBAIS NA RESIDÊNCIA

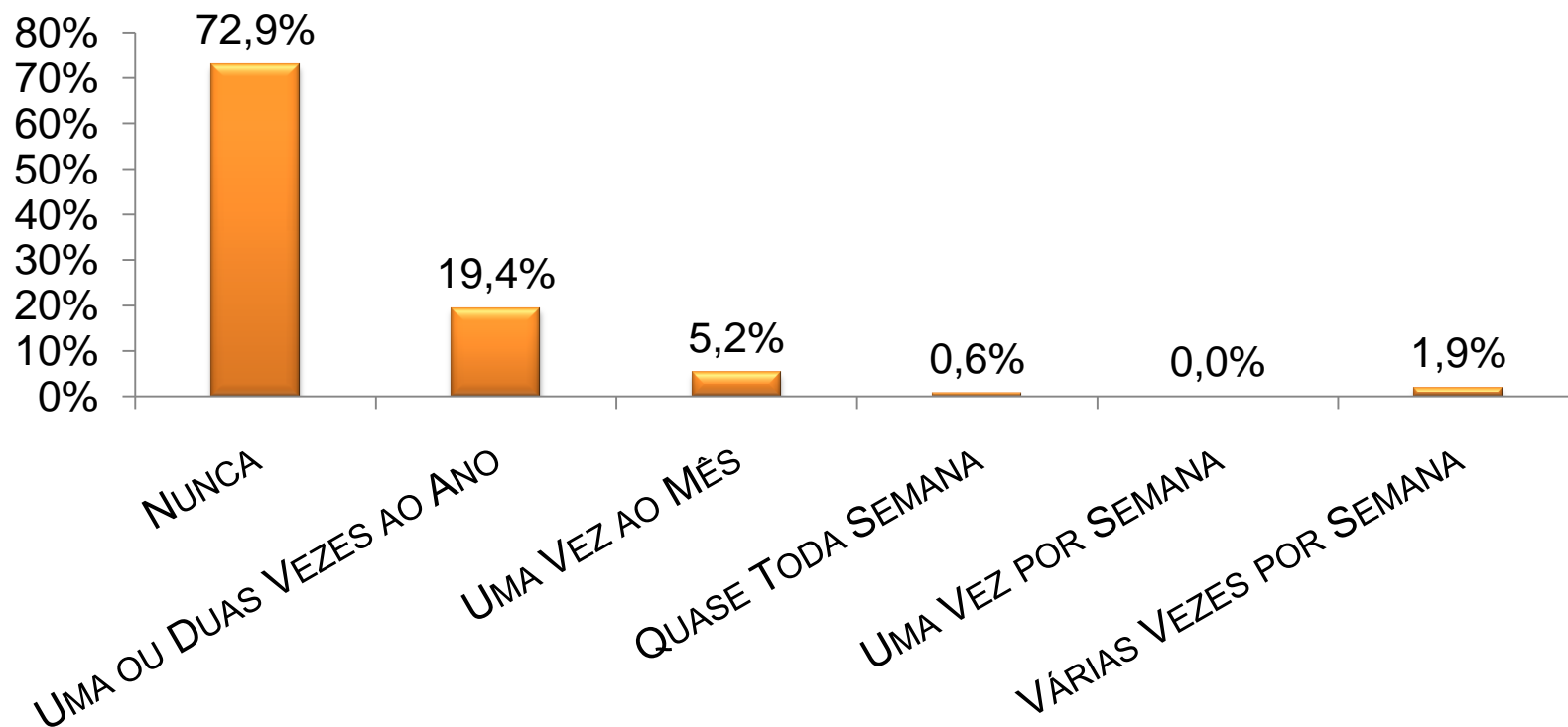


CASOS VÁLIDOS: 157
DADOS FALTANTES: 18





FREQUÊNCIA DE OCORRÊNCIA DE BRIGAS COM AGRESSÕES FÍSICAS NA RESIDÊNCIA



CASOS VÁLIDOS: 155
DADOS FALTANTES: 20





PREFEITURA **Nova Iguaçu**

SEMASPV
Secretaria Municipal de Assistência Social
e Proteção da Infância de Nova Iguaçu

DITOS E CRENÇAS POPULARES RELATIVOS AO RELACIONAMENTO ENTRE PESSOAS	CONCORDO INTEIRAMENTE		CONCORDO MAIS OU MENOS		NÃO CONCORDO		TOTAL	NS/NR
	Nº	%	Nº	%	Nº	%		
TODA MULHER GOSTA DE APANHAR	0	0,0%	7	4,1%	164	95,9%	171	4
EM BRIGA DE MARIDO E MULHER NINGUÉM METE A COLHER	68	39,8%	49	28,7%	54	31,6%	171	4
MULHER FOI FEITA PARA SERVIR	25	14,6%	18	10,5%	128	74,9%	171	4
SE A MULHER TRAIR O MARIDO, ELE TEM DIREITO DE BATER NELA	1	0,6%	7	4,1%	162	95,3%	170	5
SE O MARIDO TRAIR A MULHER, ELA TEM DIREITO DE BATER NELE	7	4,1%	8	4,7%	156	91,2%	171	4
A MULHER DEVE SATISFAZER O MARIDO SEXUALMENTE MESMO QUANDO ELA NÃO QUER TER RELAÇÕES SEXUAIS	2	1,2%	6	3,5%	163	95,3%	171	4
O HOMEM DEVE SATISFAZER A MULHER SEXUALMENTE MESMO QUANDO ELE NÃO QUER TER RELAÇÕES SEXUAIS	14	8,1%	13	7,6%	145	84,3%	172	3



**Observatório Social
de Nova Iguaçu**



PREFEITURA **Nova Iguaçu**

SEMASPV
Secretaria Municipal de Assistência Social
e Proteção da Infância de Nova Iguaçu

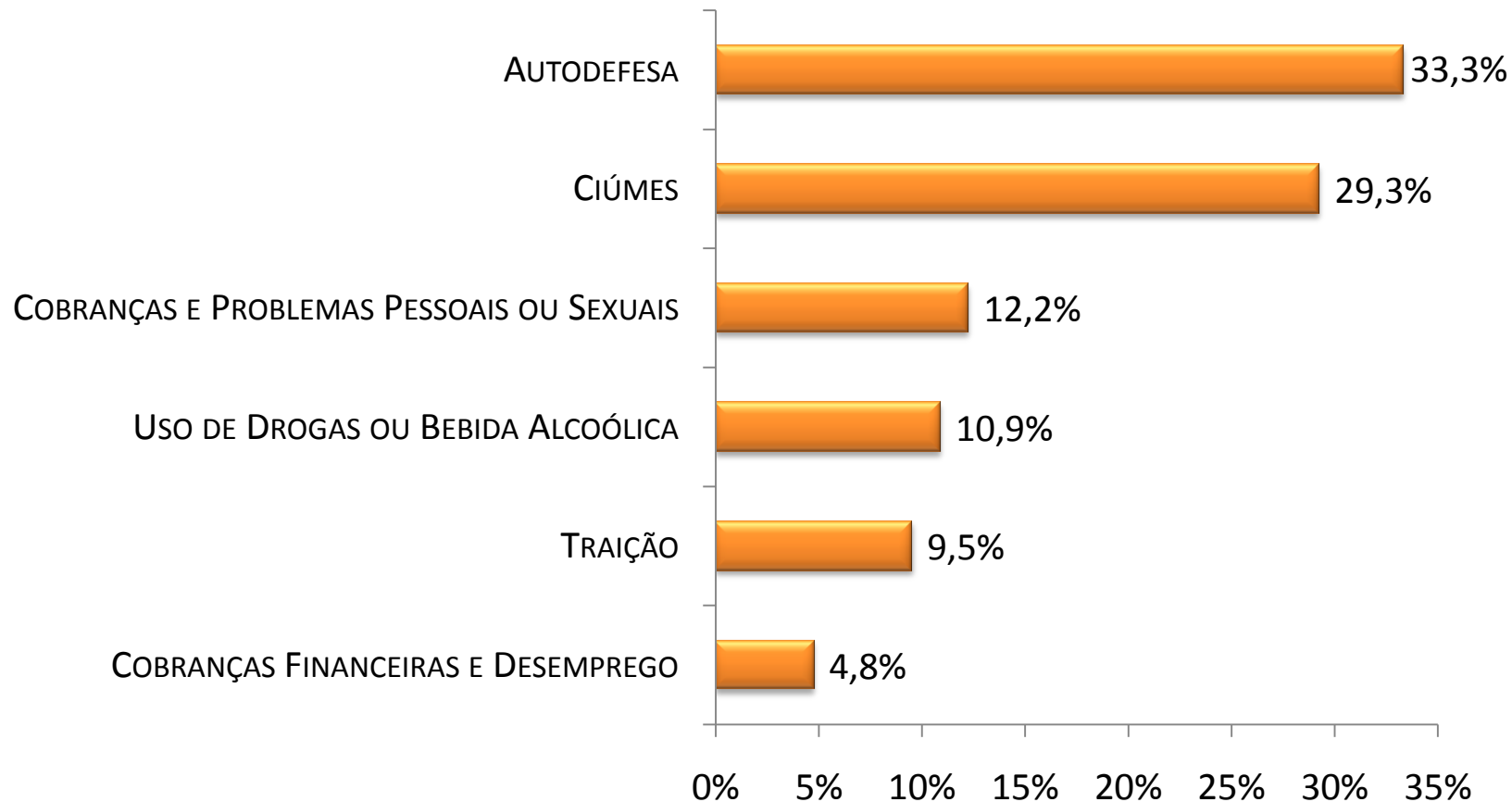
COMPORTAMENTOS EM RELAÇÃO A VÍTIMA DO PROCESSO	FREQUENTEMENTE		MAIS DE UMA VEZ		UMA VEZ		NUNCA		TOTAL	NS/NR	N/A
	Nº	%	Nº	%	Nº	%	Nº	%			
OBRIGÁ-LA A TRANSAR	0	0,0%	5	3,1%	4	2,5%	150	94,3%	159	5	11
COMPARÁ-LA COM OUTRAS MULHERES	3	1,9%	11	6,8%	12	7,4%	136	84,0%	162	4	9
RIDICULARIZAR SEU CORPO OU SEU DESEMPENHO SEXUAL	0	0,0%	7	4,3%	3	1,9%	151	93,8%	161	5	9
USO DE CHANTAGEM	0	0,0%	5	3,1%	5	3,1%	153	93,9%	163	3	9
INSULTÁ-LA	3	1,8%	57	33,9%	21	12,5%	87	51,8%	168	4	3
HUMILHÁ-LA	2	1,2%	22	13,2%	13	7,8%	130	77,8%	167	5	3
AMEAÇA-LA	1	0,6%	16	9,6%	19	11,4%	130	78,3%	166	6	3
SOCÁ-LA	1	0,6%	18	10,7%	23	13,7%	126	75,0%	168	4	3
ESTAPEÁ-LA	1	0,6%	17	10,2%	20	12,0%	129	77,2%	167	5	3
CHUTÁ-LA	1	0,6%	8	4,8%	14	8,3%	145	86,3%	168	4	3
EMPURRÁ-LA	5	3,0%	35	21,0%	44	26,3%	83	49,7%	167	5	3
PUXAR OS CABELOS	2	1,2%	12	7,2%	14	8,4%	139	83,2%	167	5	3
ARRANHÁ-LA	1	0,6%	7	4,2%	8	4,8%	151	90,4%	167	5	3



Observatório Social
de Nova Iguaçu



NOS CASOS DE VIOLÊNCIA OU AGRESSÃO CONTRA A VÍTIMA DO PROCESSO, QUAL FOI O MOTIVO?





PREFEITURA **Nova Iguaçu**

SEMASPV
Secretaria Municipal de Assistência Social
e Proteção da Infância de Nova Iguaçu

Quando era criança/adolescente lembra ter presenciado na casa ou na família alguma das situações?	FREQUENTEMENTE		MAIS DE UMA VEZ		UMA VEZ		NUNCA		TOTAL	NS/NR	N/A
	Nº	%	Nº	%	Nº	%	Nº	%			
GRITOS E DISCUSSÕES	44	27,2%	54	33,3%	9	5,6%	55	34,0%	162	3	0
SOCOS	21	12,7%	16	9,6%	4	2,4%	125	75,3%	166	7	2
TAPAS	29	17,5%	13	7,8%	3	1,8%	121	72,9%	166	8	1
CHUTES/PONTAPÉS	21	12,7%	9	5,5%	3	1,8%	132	80,0%	165	8	2
EMPURRÕES	27	16,2%	19	11,4%	5	3,0%	116	69,5%	167	7	1
PUXÕES DE CABELO	20	12,2%	13	7,9%	0	0,0%	131	79,9%	164	9	2
ARRANHÕES	18	10,9%	13	7,9%	2	1,2%	132	80,0%	165	8	2



Observatório Social
de Nova Iguaçu



PREFEITURA **Nova Iguaçu**

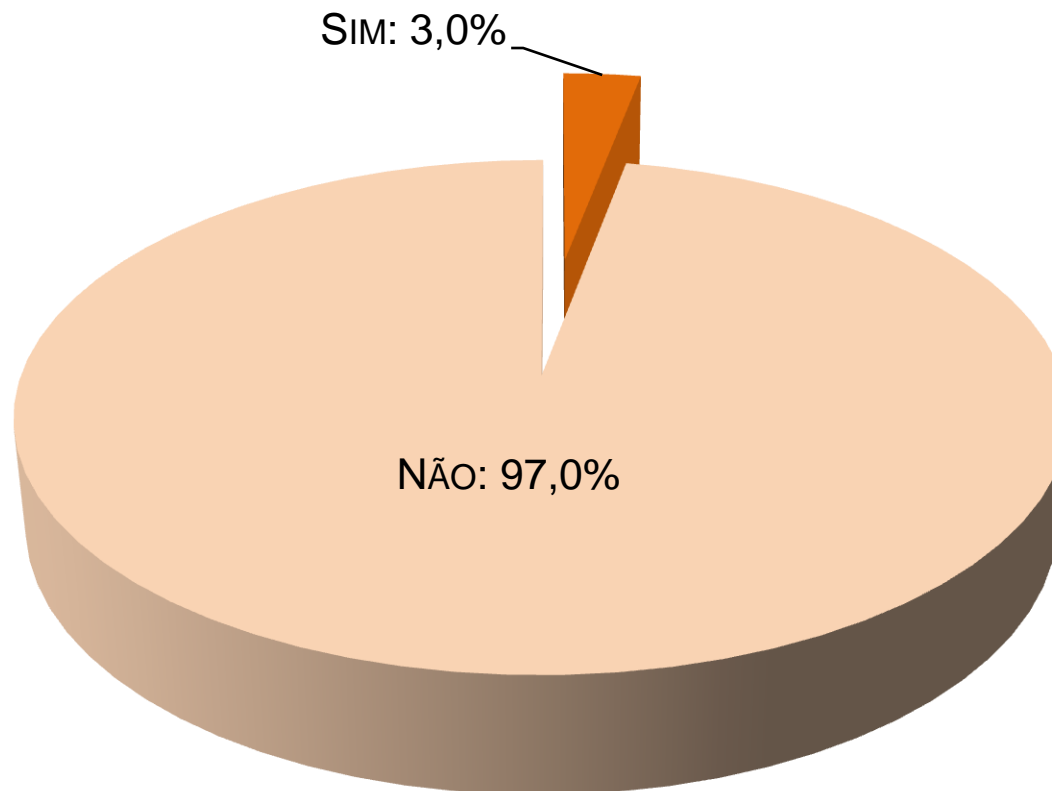
SEMASPV
Secretaria Municipal de Assistência Social
e Prevenção da Violência de Nova Iguaçu

Além de pequenas brigas de irmão e amigos, lembra ter sofrido violência física quando era criança/adolescente?	FREQUENTEMENTE		MAIS DE UMA VEZ		UMA VEZ		NUNCA		TOTAL	NS/NR
	Nº	%	Nº	%	Nº	%	Nº	%		
Soco	17	10,4%	12	7,3%	9	5,5%	126	76,8%	164	11
TAPA	17	10,4%	20	12,3%	7	4,3%	119	73,0%	163	12
CHUTE/PONTAPÉ	12	7,4%	14	8,6%	4	2,5%	132	81,5%	162	13
EMPURRÃO	14	8,6%	16	9,9%	3	1,9%	129	79,6%	162	13
PUXÃO DE CABELO	8	4,9%	7	4,3%	2	1,2%	145	89,5%	162	13
ARRANHÃO	9	5,5%	10	6,1%	2	1,2%	142	87,1%	163	12





**QUANDO ERA CRIANÇA/ADOLESCENTE FOI FORÇADO A TRANSAR
OU A FAZER ALGUMA COISA SEXUALMENTE CONTRA A VONTADE?**



CASOS VÁLIDOS: 169
DADOS FALTANTES: 6





PREFEITURA
Nova Iguaçu

SEMASPV
Secretaria Municipal de Assistência Social
e Proteção da Infância de Nova Iguaçu

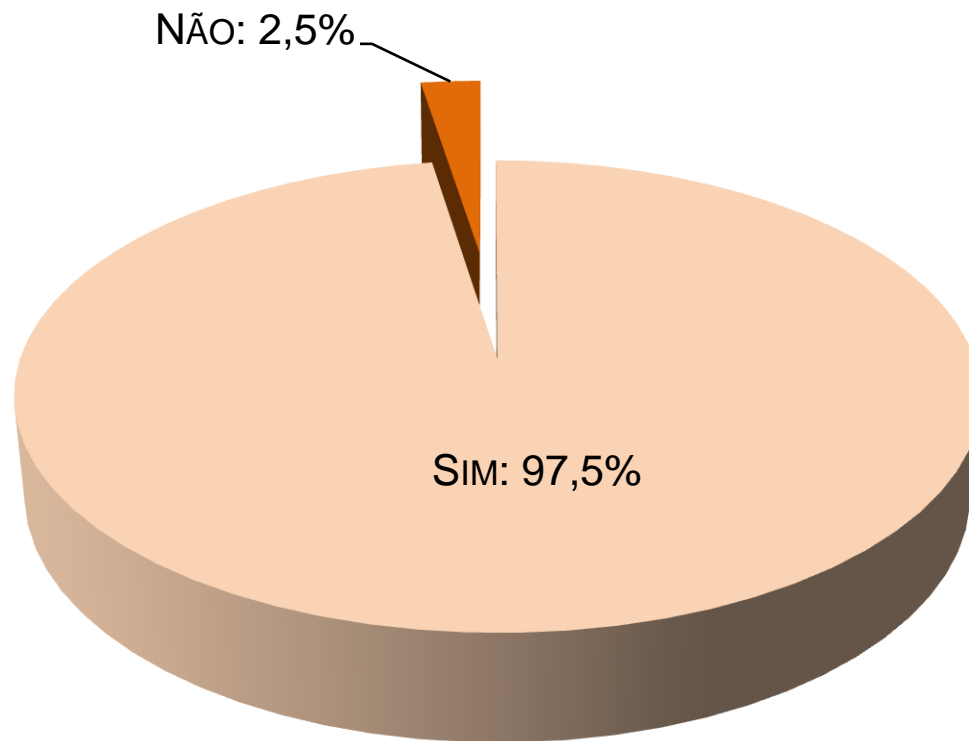
**OPINIÃO EM RELAÇÃO AO
SERH**



**Observatório Social
de Nova Iguaçu**



**A PARTICIPAÇÃO NO SERH PODERIA TRAZER ALGUMA
VANTAGEM PARA A SUA VIDA PESSOAL?**



CASOS VÁLIDOS: 161
DADOS FALTANTES: 14

